

# 地域の困りごと、課題調査 調査結果速報版

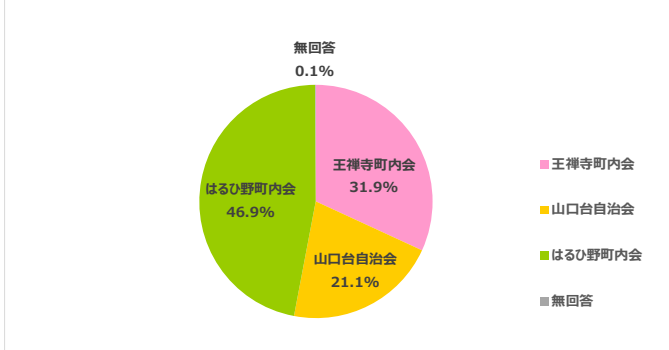
## ～柿生地区社会福祉協議会ニーズ調査～

<アンケート件数： 998 件>

7月から8月にかけて行いました、柿生地区社会福祉協議会の「地域の困りごと、課題調査」にご協力頂きまして、本当に有難うございました。

アンケートの集計が纏まりましたので、その結果を抜粋して速報版を作成致しました。今回ご協力頂きました3町内会・自治会の皆様に取り合えず速報版をご報告させていただきます。

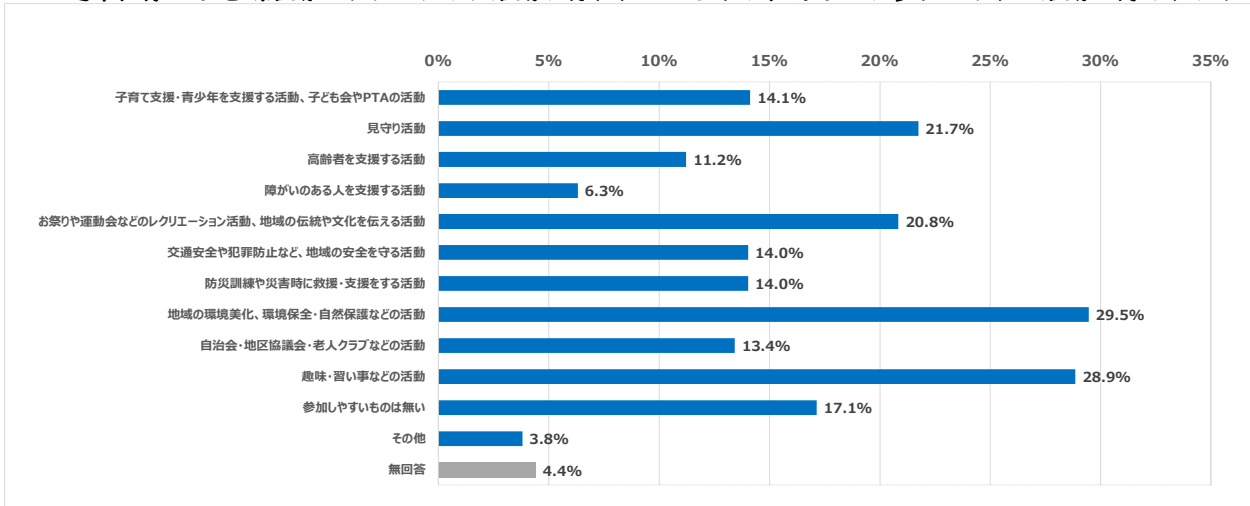
Q1 あなたがお住まいの地域の町内会は次のうちどちらですか



(Q1のコメント)

回答の属性としては、男女比は半々、40代～50代の方からの回答が多かった。また、家族構成は、親と子どもの2世代が6割、次にご夫婦のみが多く、同居人数は、2人から4人が大体25%づつでした。

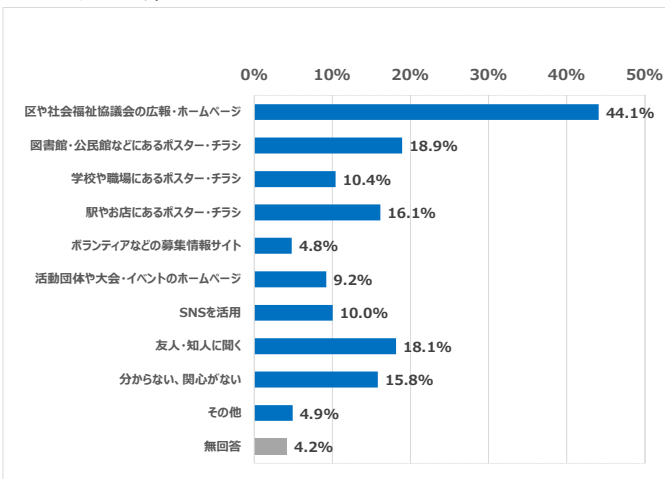
Q7 近年、様々な地域活動・ボランティア活動が行われていますが、あなたが参加しやすい活動は何ですか？



(Q7のコメント)

環境美化・環境保全、趣味・習い事を選択された方が多く、その活動の場があるのは麻生区の特性である。

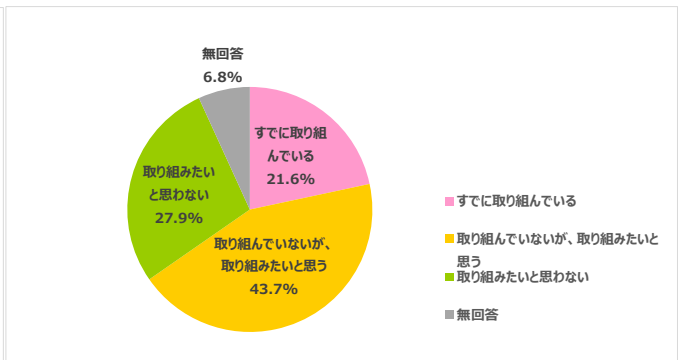
Q8 地域活動・ボランティア活動の情報をどのような方法で探しますか



(Q8のコメント)

地域活動等の情報は、区、社会福祉協議会の広報が中心で、今後、地域活動団体の広報紙の置き場所が課題。

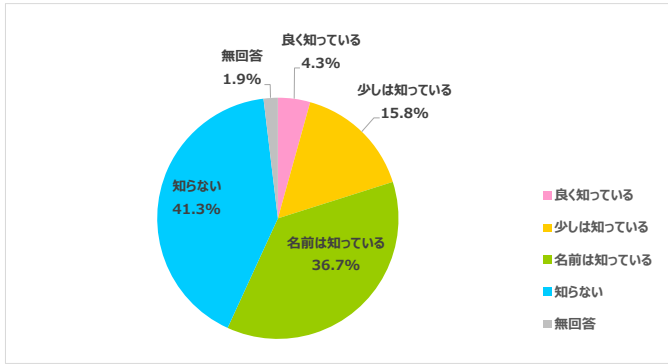
Q9 あなたは、ボランティアとして、地域活動や諸団体等の活動に取り組みたいと思いますか



(Q9のコメント)

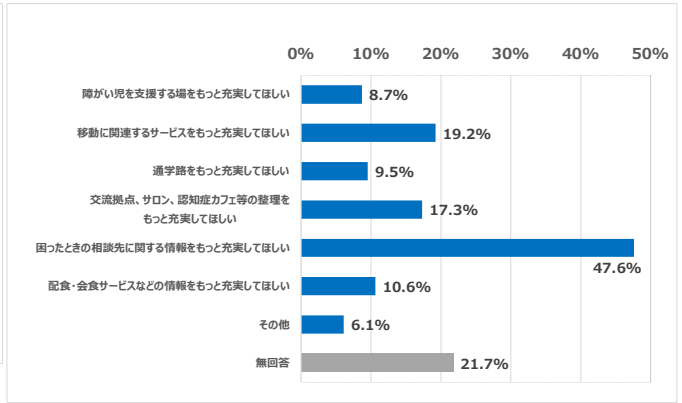
4割強の「取り組んでいないが、取り組みたいと思う」人のつながが必要。

**Q11 柿生地区社会福祉協会をご存知ですか？**



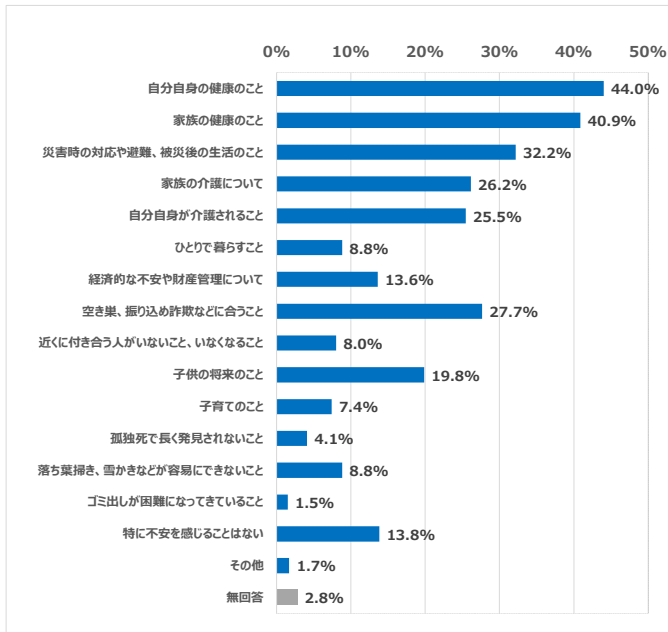
(Q11のコメント)  
「柿生地区社会福祉協会」を知って頂くのが今後の課題です。

**Q13 福祉のニーズについて伺います**



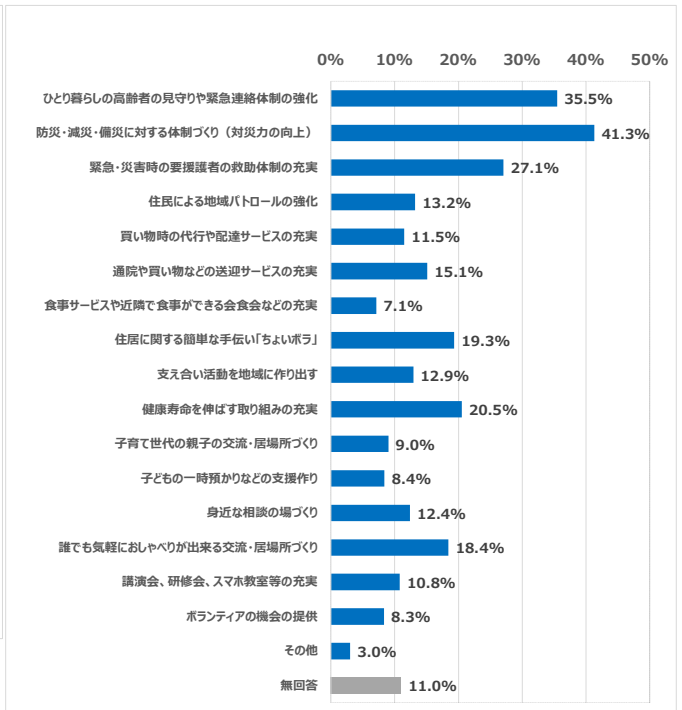
(Q13のコメント)  
相談先がわからないという事が認識されていないのが課題。

**Q16 今後の暮らしについて不安を感じることはありますか**



(Q16のコメント)  
健康、防犯、防災の福祉ニーズを選択した方が多かった。

**Q19 今後、町内会・自治会、柿生地区社会福祉協会に望む取り組みについて教えてください**



(Q19のコメント)  
保健福祉組織とより良い密接な連携が必要。

**全体のまとめ**

今回の調査では一戸建ての世帯が多かったが、今後マンション群の実態と意向調査が必要と思われる。

《賛同者募集中》  
柿生地区社会福祉協会の会員(賛同者)になり、一緒に柿生地区社会福祉協会の活動に参加してみませんか？

《賛助会員募集》  
賛助会員は、麻生区社会福祉協会及び柿生地区社会福祉協会の活動に賛同していただき、その活動を資金面から支えていただく方々です。賛助会費は柿生地区社会福祉協会の活動を支える貴重な財源ですので賛助会員になっていただけますよう宜しくお願いいたします。詳しくは、麻生区社会福祉協会HPをご覧ください。

本調査及び速報版に関するご質問・お問い合わせは、下記までにご連絡いただきますようお願い申し上げます。

柿生地区社会福祉協会 プロジェクト会議事務局  
〒215-0004  
川崎市麻生区万福寺1丁目2番2号 新百合21ビル1階  
TEL: 044-952-5500  
FAX: 044-952-1424

